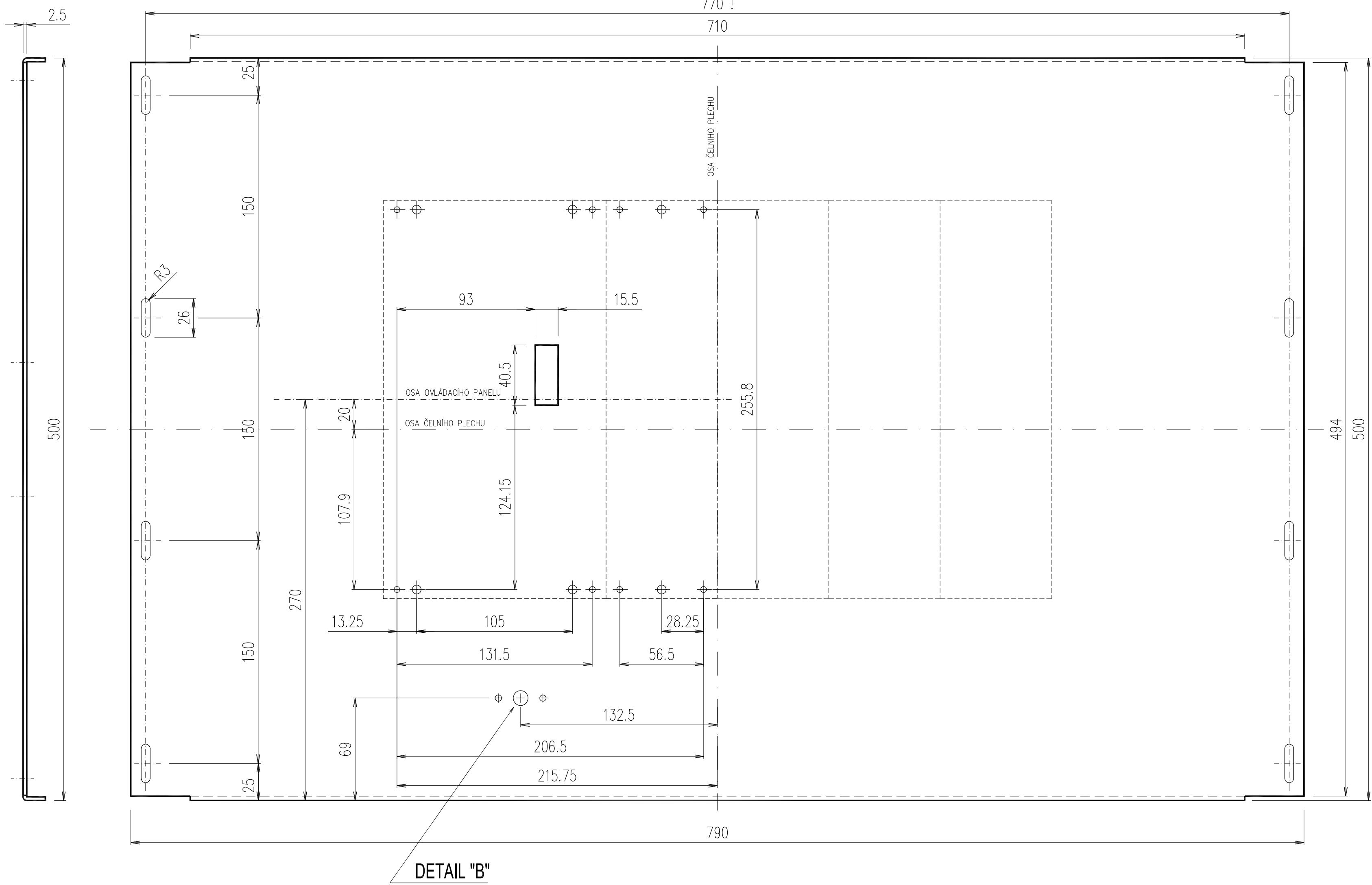



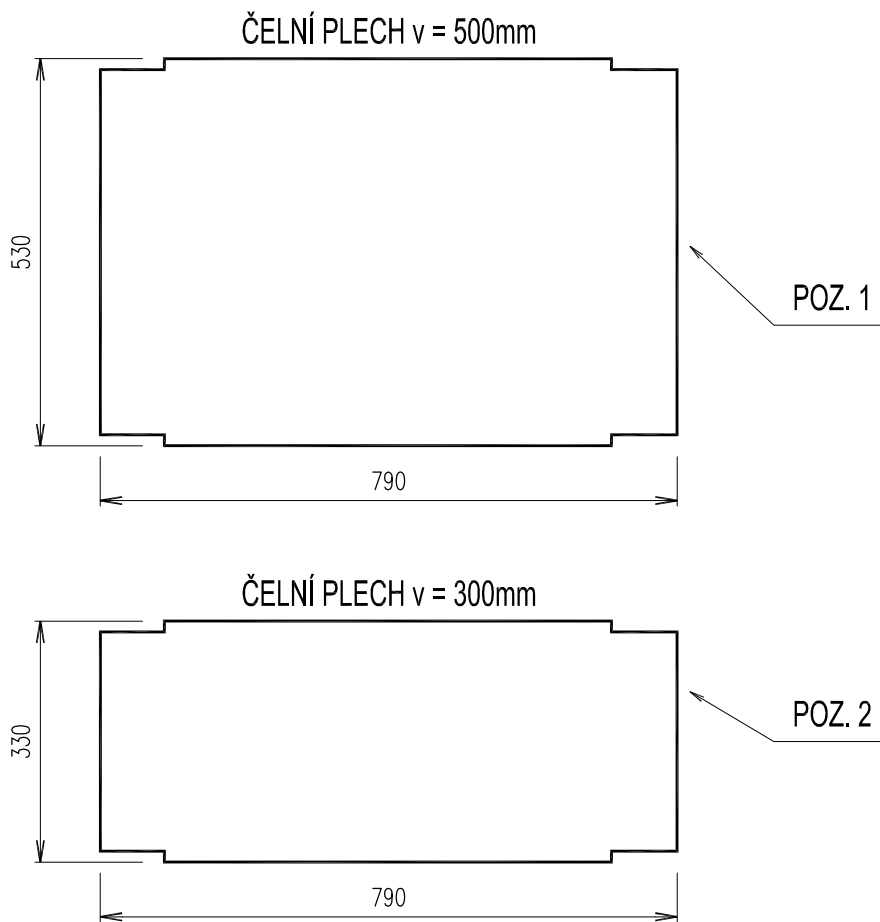
ČELNÍ PLECH v = 500mm  
(DĚROVANÝ)



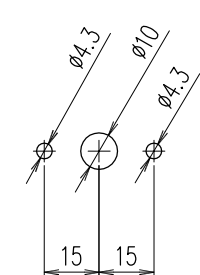
ČELNÍ PLECH v = 300mm  
(KRYCÍ)



ROZVINUTÝ TVAR M1:5



DETAIL "B"  
M 1:2



CELKEM 1x

NÁTĚR: BARVA ZÁKLADNÍ + 2x VRCHNÍ RAL 7032

CELKEM 13,9kg

Č.	SOUČÁST	MATERIÁL - ROZMĚRY	KUSŮ	VÁHA	POZNÁMKA
6					
5					
4					
3					
2	ČELNÍ PLECH	PLECH tl.2,5mm 790x330	1	5,3	
1	ČELNÍ PLECH	PLECH tl.2,5mm 790x530	1	8,4	

<p>iprelog spol. s r.o. Číslova 52 370 01 Česká Budejovice tel.: +420 387 410 169</p>	Vypracoval: MIROSLAV KAMIŠ	Objekt: TR ŠKODA Č.B.	Stupeň: DPS
	Akce: TR ČB STŘED - VÝSTAVBA R 110 kW + TR PS 91,2 - OCHRANY, ÚPRAVY NA TR ŠKODA		Číslo zakázky: 20/107
	Dokument: R12 - NOVÝ ČELNÍ PLECH		Datum: 7.5.2020
	KONSTRUKČNÍ VÝKRES		Soubor: CELPL11TA
			Měřítko: 1:2
			Pořadové číslo výkresu: 19T1199A
			Číslo výkresu: 23